



## お知らせ

**Web会議システム参加者の方はこの案内を参考に準備をしてください。**

1. 利用環境
2. ログイン方法
3. 事前確認

## 1. 利用環境

Web会議システムに参加するには以下の環境が必要です。

- インターネットに接続されたパソコン
- 音声が出力できる機材（スピーカー、ヘッドフォンなど）

Web会議システムに接続するパソコンの推奨スペックは次のとおりです。

構成	必要スペック（推奨）
OS	Windows8.1、Windows10、MacOS 10.13以降
CPU	Pentium 4 同等以上
メモリ	1GB 以上
ブラウザ	Chrome、Microsoft Edge、Internet Explorer 11、Safari
ソフトウェア	専用ソフトウェア

### ※注意

- 専用ソフトウェアのインストールについては p.2以降をご覧ください。
- OS、ブラウザは最新の状態にしてからご使用ください。

## 2. ログイン方法

Adobe Connectへのログイン方法を説明します。

1. 会議主催者からWeb会議に接続するための詳細や接続URLを参加者にメールで通知します。

2. メール本文に記載されているURLへアクセスします。

<https://seminar.dc.affrc.go.jp/xxxxxxxxxx/>

3. 図1のような画面が表示された場合は、「アプリケーションで開く」を選択してください。（「ブラウザで開く」は現在使用できない機能です。）

4. **ゲスト**の名前の欄には、会議主催者が**参加者の個人が判別できる名前を入力します**（図2）。入力後、「会議室に入る」をクリックします。

※すでに専用アプリケーションがインストールされている場合は、アプリケーションへ切り替えるかの確認画面が表示され、「はい」をクリックすると、p.3の図8の画面になります。

5. 専用アプリケーションがインストールされていない場合は、ダウンロード画面（図3）が表示されます。

6. 「Adobe Connectアプリケーションのダウンロード」を選択します。

7. 図4、図5の順に進めていき、専用ソフトウェアをインストールします。

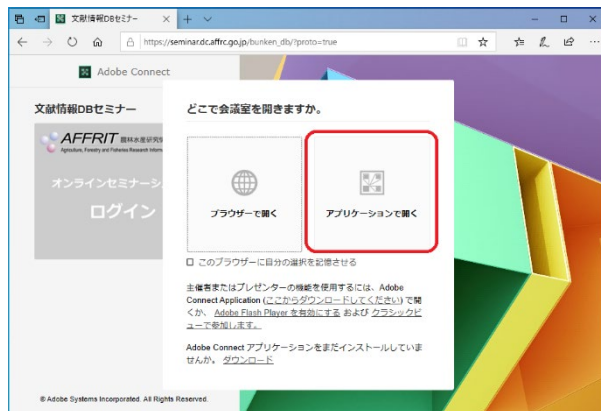


図1

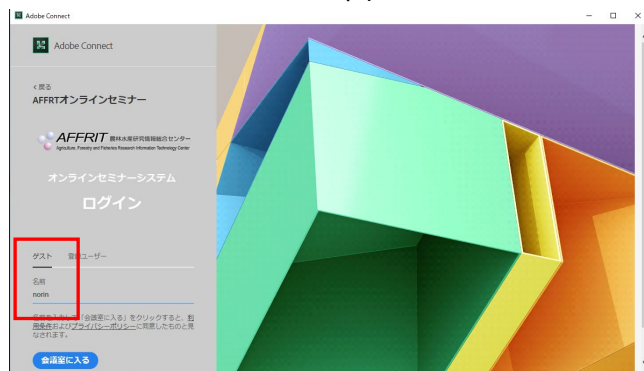


図2

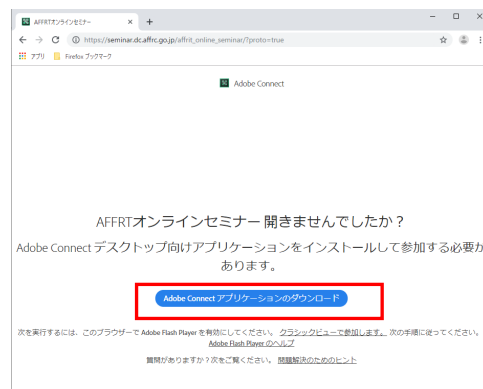


図3

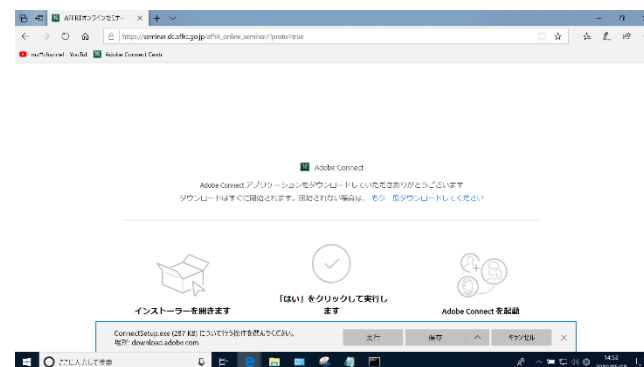


図4

## 2. ログイン方法



図5

8. インストールした専用ソフトウェアを起動します (図6)。

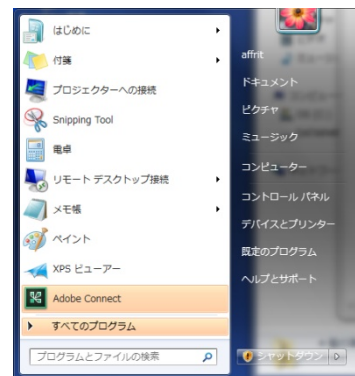


図6

9. 連絡メールに記載されているURLをコピー&ペーストして「続行」をクリックします (図7)。



図7

10. p.2の図2の画面が再度表示されますので、4. の手順で再度ログインしてください。

11. 会議がまだ開始されていない場合は、接続しても図8のような画面が表示されます。これは**会議開始前のため接続することができない状態**です。指定された日時に会議に参加できます。

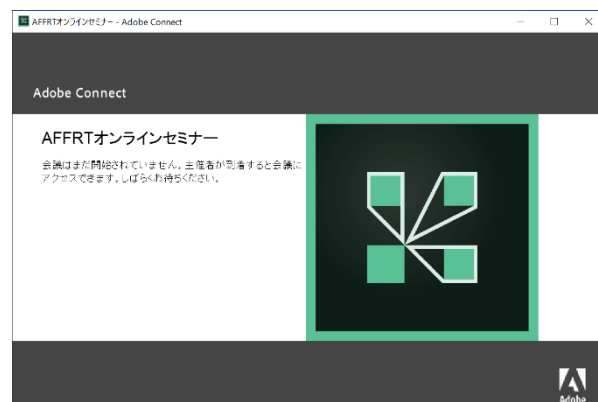


図8

### 3. 事前確認

Web会議に参加するにあたり、以下の事前確認をお願いします。

確認のポイント	詳細
インターネットへの接続	<b>インターネットに接続されている</b> ことを確認してください
Adobe Connect への接続	もし、大学等の機関からテスト接続を行い、p.3の図8の画面が表示されない場合は、機関側のファイアウォール等でAdobe Connectへのアクセスポートが制限されている可能性があります。可能であれば、別のネットワークからのご利用をお試しください。どうしても機関内のネットワークからの接続をご希望の場合は、会議主催者を通して、農林水産研究情報総合センターまでお問い合わせください。
音声設定	ご使用される <b>PCの音声出力設定</b> を確認してください。受講前にヘッドホンマイクをPCのステレオジャックに挿しても聞こえないトラブルがよくあります。事前に設定を確認しておくことでこのトラブルを防ぐことができます。  なお、以下のURLより設定確認が可能です。  <a href="https://na1cps.adobeconnect.com/common/help/ja/support/meeting_test.htm">https://na1cps.adobeconnect.com/common/help/ja/support/meeting_test.htm</a> (日本語) <a href="https://na1cps.adobeconnect.com/common/help/en/support/meeting_test.htm">https://na1cps.adobeconnect.com/common/help/en/support/meeting_test.htm</a> (English)

以上で事前確認は終わりです。

最終更新日：2021年2月22日